

ПЕЧАТЬ ЖУРНАЛА ПРЕДМЕТА

Зайдите по адресу: www.dnevnik.ru. Введите свой логин и пароль, перед вами откроется следующая страница...

The screenshot shows the main interface of the Dnevnik.ru website. At the top, there is a search bar with the text "Поиск". To the right of the search bar are several notification icons: an envelope with the number 6, a person icon with 1, and a group icon with 18. Below these is a blue navigation bar with the following tabs: "Мой дневник" (highlighted in orange), "Общение", "Школа", and "Центр приложений". Below the navigation bar is a secondary menu with links: "Профиль", "Сообщения", "Почта", "Календарь", "Обновления", "Друзья", "Группы", "События", "Блог", and "Файлы".

The "Панель управления" (Management Panel) contains several widgets:

- Профиль**: Настройки
- Сообщения**: 8 писем, 6 сообщений, 18 приглашений
- Друзья**: 2 друзей, 1 ожидающий, Найти друзей
- Группы**: 0 групп, Найти группу, Создать группу
- Блог**: Создать заметку
- Файлы**: Загрузить файлы
- Приложения**

Below the management panel are three buttons: "Мои классы", "Моё расписание", and "Домашние задания".

The "Календарь" (Calendar) section shows the current date: "Сегодня, понедельник, 14 октября" with 1 lesson and no events. The next day: "Завтра, вторник, 15 октября" with no lessons and no events.

The "Что происходит?" (What's happening?) section has tabs for "У моих друзей", "В моих группах", "В моих событиях", and "В моих сетях". The "У моих друзей" tab is active, showing "Вчера".


On the right side, there is a promotional banner for "Подбор репетиторов Удобно и эффективно!" (Tutor selection Convenient and effective!) and a "Сообщения" (Messages) section with a notification: "Необходимо завершить знакомство с Дневником" (Need to complete acquaintance with Dnevnik).

Наведите курсор мыши на слово школа. В появившемся ниже списке, один раз левой кнопкой мыши кликните на «Мои классы».


This screenshot is identical to the previous one but includes yellow annotations. A yellow circle highlights the "Школа" tab in the main navigation bar. A yellow arrow points from the "Школа" tab to a sub-menu that appears below it, containing the items: "Моя школа", "Мои классы", "Расписание", "Журналы", "Отчеты", "Домашние задания", and "Учительская". Another yellow circle highlights the "Мои классы" item in this sub-menu, with a yellow arrow pointing to it from the left. A third yellow arrow points from the "Мои классы" button in the management panel to the "Мои классы" item in the sub-menu.

Разработано заместителем директора по ИКТ А. В. Решетиным

Вы увидите следующую страницу...



Мои Классы (2013/2014)



Левой кнопкой мыши (одно нажатие) нажмите на **«Журнал предмета: ваш предмет»** На открывшейся странице журнала предмета нажмите в верхнем правом углу кнопку в виде принтера.

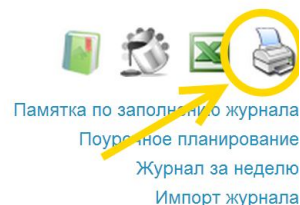
Журналы > 11-6, ОБЖ

ОБЖ 2013/2014 учебный год

Учитель: **Алексей Александрович Ряшкин**

Класс: 11-6 Предмет:

Период: 2 семестр Год: Итоговые



		1 семестр			1 сем
		Сентябрь	Октябрь	Сред. балл:	
		02	14		
		ОТВ	ОТВ		
1	Богатырев Сергей				
2	Богатырева София				
3	Богатырева Татьяна				

Перед вами откроется страница, подготовленная для печати. Теперь вы можете распечатать страницу стандартными функциями печати браузера, которым вы пользуетесь. Обычно это сочетание кнопок клавиатуры Ctrl+P. Буква «P» набрана на английском языке.

